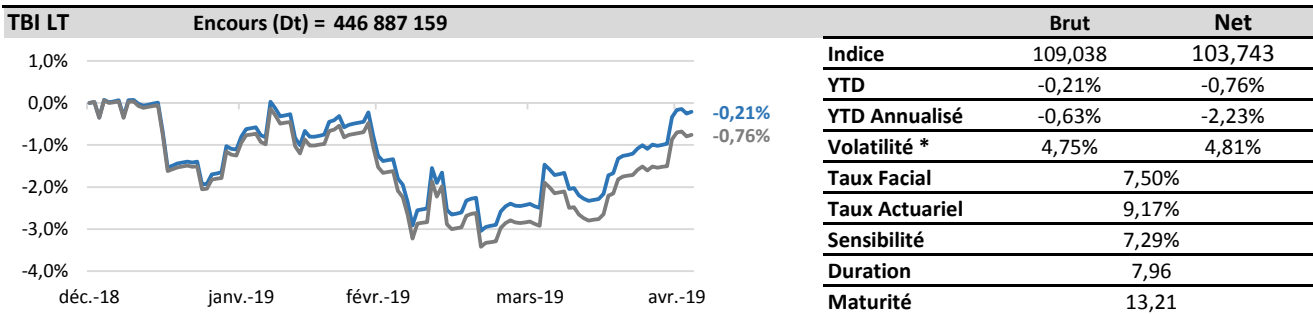
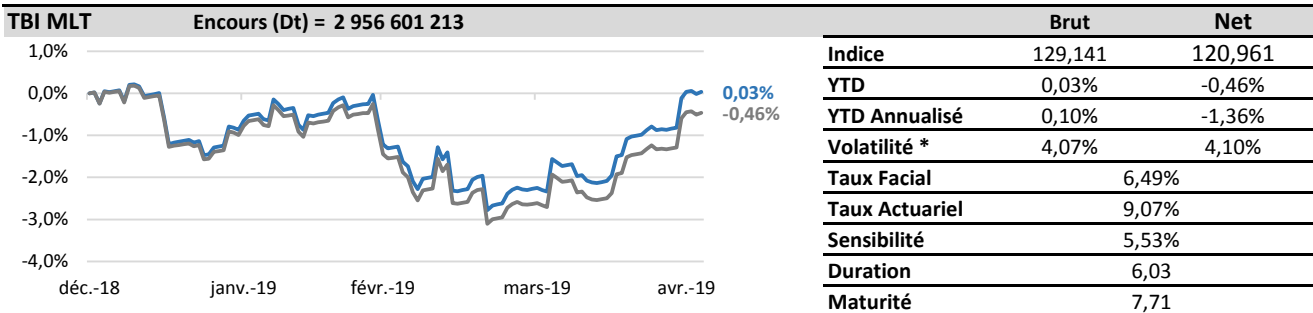
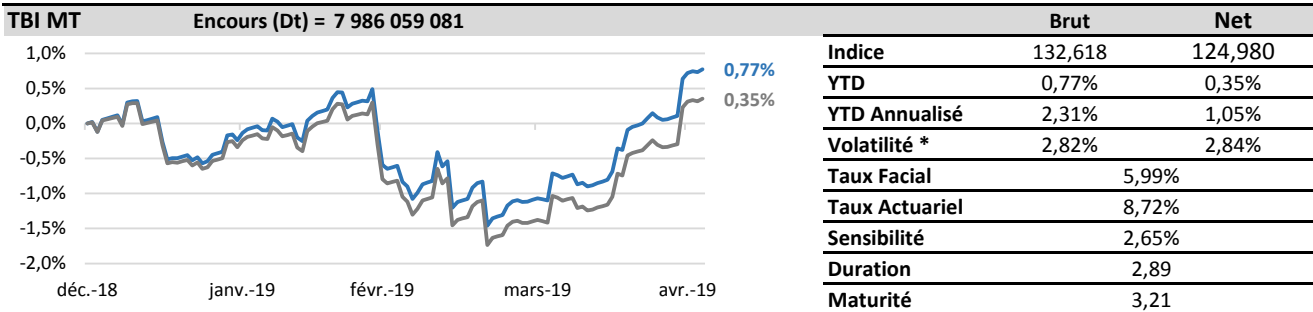
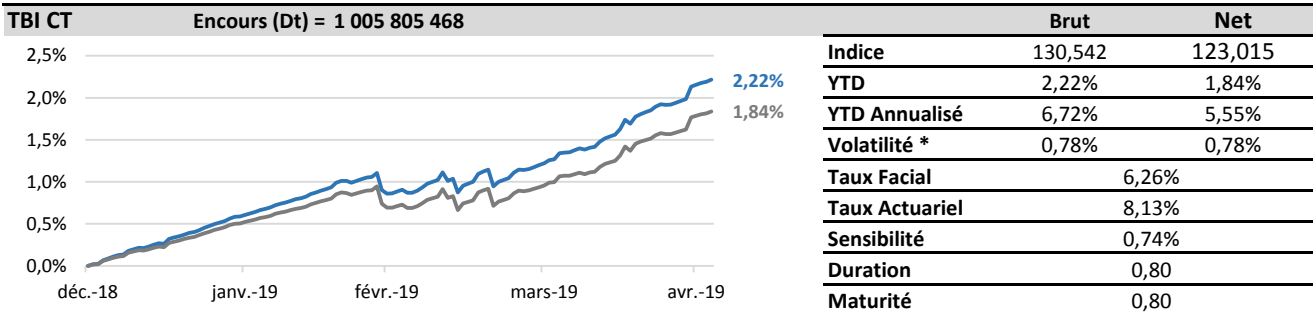
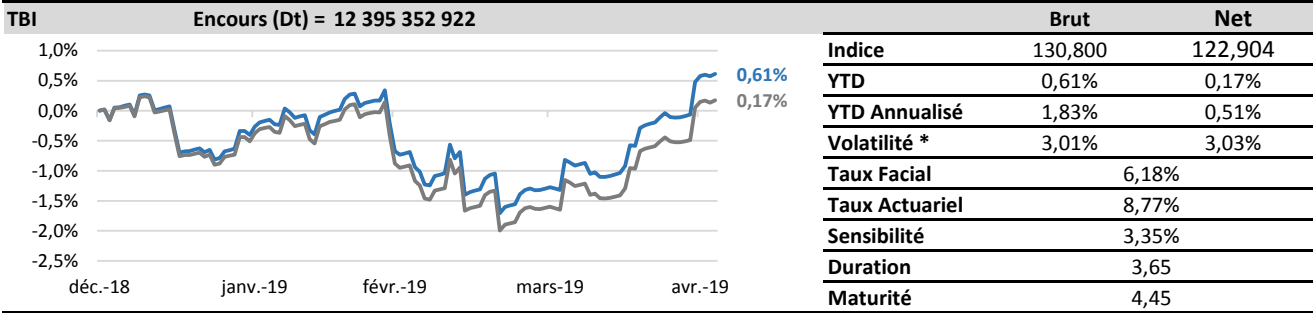


Tunisian Bond Index - TBI -

Vendredi 03 Mai 2019



* Volatilité 90j annualisée des rendements de l'indice brut



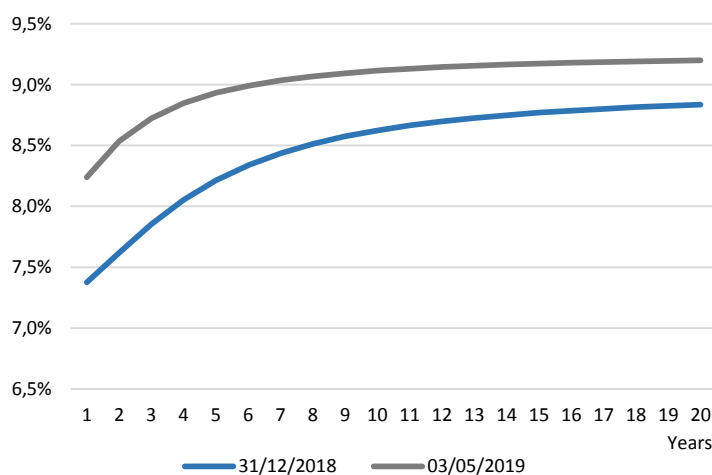
Tunisian Bond Index - TBI -

Vendredi 03 Mai 2019

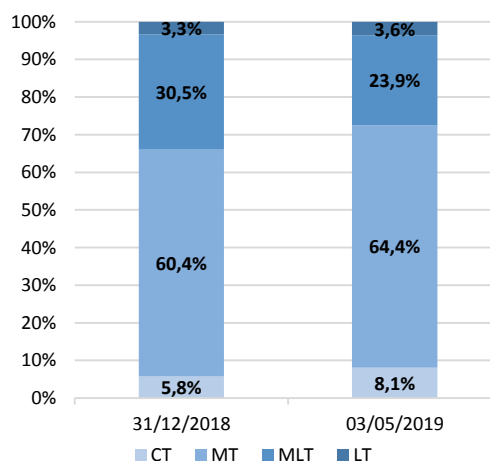
Détail des souches admises dans l'indice

Code ISIN	Type	Libelle	Nominal (DT)	Taux Facial	Date échéance	Encours	Strate
TN0008003923	BTC	BTC 52 Semaines 09/07/2019	1 000		09/07/2019	3 000 000	CT
TN0008004129	BTC	BTC 52 semaines 15/01/2020	1 000		15/01/2020	48 400 000	CT
TN0008004137	BTC	BTC 52 semaines 11/02/2020	1 000		11/02/2020	17 500 000	CT
TN0008000333	BTA	BTA 5.5% Février 2020	1 000	5,50%	12/02/2020	725 580 000	CT
TN0008004145	BTC	BTC 52 semaines 10/03/2020	1 000		10/03/2020	30 500 000	CT
TN0008004152	BTC	BTC 52 semaines 31/03/2020	1 000		31/03/2020	205 800 000	CT
TN0008000358	BTA	BTA 5.5% Octobre 2020	1 000	5,50%	14/10/2020	901 050 000	MT
TN0008000564	BTA	BTA 5.75% Janvier 2021	1 000	5,75%	13/01/2021	700 490 000	MT
TN0008000671	BTA	BTA 6% juin 2021	1 000	6,00%	14/06/2021	424 996 000	MT
TN0008000689	BTA	BTA 6,1% novembre 2021	1 000	6,10%	10/11/2021	376 700 000	MT
TN0008000614	BTA	BTA 6% Février 2022	1 000	6,00%	11/02/2022	808 155 000	MT
TN0008000226	BTA	BTA 6.9% Mai 2022	1 000	6,90%	09/05/2022	810 661 000	MT
TN0008000291	BTA	BTA 5.6% Aout 2022	1 000	5,60%	11/08/2022	894 875 000	MT
TN0008000572	BTA	BTA 6% Avril 2023	1 000	6,00%	13/04/2023	953 100 000	MT
TN0008000648	BTA	BTA 6% Juin 2023	1 000	6,00%	15/06/2023	438 599 000	MT
TN0008000630	BTA	BTA 6% Octobre 2023	1 000	6,00%	12/10/2023	735 780 000	MT
TN0008000713	BTA	BTA 6,3% décembre 2023	1 000	6,30%	10/12/2023	306 818 000	MT
TN0008000598	BTA	BTA 6% Janvier 2024	1 000	6,00%	12/01/2024	383 416 000	MT
TN0008000366	BTA	BTA 6% Avril 2024	1 000	6,00%	10/04/2024	628 500 000	MT
TN0008000705	BTA	BTA 6,5% juin 2025	1 000	6,50%	11/06/2025	245 447 000	MLT
TN0008000622	BTA	BTA 6.3% Mars 2026	1 000	6,30%	11/03/2026	804 008 000	MLT
TN0008000580	BTA	BTA 6.3% Octobre 2026	1 000	6,30%	14/10/2026	817 500 000	MLT
TN0008000655	BTA	BTA 6.6% Mars 2027	1 000	6,60%	29/03/2027	540 650 000	MLT
TN0008000606	BTA	BTA 6.7% Avril 2028	1 000	6,70%	13/04/2028	833 687 000	MLT
TN0008000697	BTA	BTA 7% juillet 2028	1 000	7,00%	10/07/2028	115 969 000	MLT
TN0008000663	BTA	BTA 7,5% Juillet 2032	1 000	7,50%	15/07/2032	477 900 000	LT

Evolution de la courbe des taux



Structure du TBI par strate



Paramètres de la courbe des taux

Date	β_0	β_1	β_2	λ
31/12/2018	8,94	-1,97	-1,85	0,001965
03/05/2019	8,99	-1,53	0,08	0,001965